

Sprawozdanie finansowe

INTERNET UNION SPÓŁKA AKCYJNA

Za rok obrotowy kończący się
31.12.2018r.



Wprowadzenie do sprawozdania finansowego

Firma:	INTERNET UNION SPÓŁKA AKCYJNA
Siedziba i adres:	54-029 Wrocław, ul. Złotnicka 28
Podstawowy przedmiot działalności jednostki:	Usługi telekomunikacyjne
Numer KRS:	0000388937
Czas trwania jednostki:	Nieoznaczony
Okres objęty sprawozdaniem:	Rok obrotowy od 01.01.2018 do 31.12.2018

Jednostka sporządza sprawozdanie finansowe zgodnie z ustawą o rachunkowości.

Jednostki nie posiada wewnętrznych jednostek organizacyjnych sporządzających samodzielne sprawozdanie finansowe.

Jednostka stosuje następujące uproszczenia:


- Jednostka nie stosuje uproszczeń

Sprawozdanie zostało sporządzone przy założeniu kontynuowania działalności gospodarczej w dającej się przewidzieć przyszłości. Okoliczności wskazujące na zagrożenie kontynuowania działalności przez jednostkę:

- nie wystąpiły

Przyjęte zasady (polityka) rachunkowości, w tym metody wyceny aktywów i pasywów (także amortyzacji), ustalenia wyniku finansowego oraz sposób sporządzenia sprawozdania finansowego w zakresie, w jakim ustawa pozostawia jednostce prawo wyboru:

- Jednostka sporządza rachunek wyników w wariantcie porównawczym
- Jednostka sporządza rachunek przepływów metodą pośrednią
- Ewidencją środków trwałych objęte są wszystkie środki o okresie używania dłuższym niż rok i wartości początkowej powyżej 1 500 złotych.
- Samochody są zaliczane do środków trwałych niezależnie od ceny zakupu
- Amortyzacja środków trwałych prowadzona jest metodą liniową w oparciu o stawki określone w ustawie o podatku dochodowym od osób prawnych, dla używanych środków trwałych mogą być stosowane stawki indywidualne
- Do ewidencji kosztów stosowane są wyłącznie konta układu rodzajowego (zespół 4)
- Rozliczenia międzyokresowe czynne ujmowane są proporcjonalnie do okresu którego dotyczą



Dodatkowe informacje i objaśnienia

1. Szczegółowy zakres zmian wartości grup rodzajowych środków trwałych, wartości niematerialnych i prawnych oraz inwestycji długoterminowych – nota nr 1.

Nota 1

2. Kwota dokonanych w trakcie roku obrotowego odpisów aktualizujących wartość aktywów trwałych:

- dla długoterminowych aktywów niefinansowych:

nie wystąpiły

- dla długoterminowych aktywów finansowych:

nie wystąpiły

3. Zakończone prace rozwojowe:

- Wartość kwotowo:

nie wystąpiły

- wyjaśnienie okresu odpisywania (art. 33 ust.3):

nie wystąpiły

4. Wartość firmy:

- Wartość kwotowo:

nie wystąpiły

- wyjaśnienie okresu odpisywania (art. 44b ust.10):

nie wystąpiły


5. Wartość gruntów użytkowanych wieczysto:

Jednostka nie ujmuje w sprawozdaniu wartości gruntów użytkowanych wieczysto

6. Wartość nieamortyzowanych lub nieumarzanych przez jednostkę środków trwałych używanych na podstawie umów najmu, dzierżawy i innych umów, w tym umów leasingu:

Spółka użytkuje na podstawie umowy najmu obiekty służące prowadzeniu działalności. Wartość tych nieruchomości nie jest wykazywana w bilansie jednostki.

W bilansie jednostki ujęty jest samochód użytkowany na podstawie leasingu operacyjnego o wartości 241 869,92 PLN



7. Liczba oraz wartość posiadanych papierów wartościowych lub praw, w tym świadectw udziałowych, zamiennych dłużnych papierów wartościowych, warrantów i opcji, ze wskazaniem praw, jakie przysługują:

nie wystąpiły

8. Dane o odpisach aktualizujących wartość należności:

Stan początkowy:	382 531,76 zł
Zmniejszenie :	104 770,92 zł
Zwiększenie:	1 222,03 zł
Stan końcowy:	278 982,87 zł

9. Dane o strukturze własności kapitału podstawowego oraz liczbie i wartości nominalnej subskrybowanych akcji, w tym uprzywilejowanych:

Nota 2

10. Informacja o kapitale własnym

Jednostka sporządza zestawienie zmian w kapitale własnym

11. Propozycja co do sposobu podziału zysku lub pokrycia straty za rok obrotowy;

Proponuje się przeznaczyć zysk netto w wysokości 167 887,30 na zwiększenie kapitału zapasowego.

12. Dane o stanie rezerw według celu ich utworzenia na początek roku obrotowego, zwiększeniach, wykorzystaniu, rozwiązaniu i stanie końcowym;

Nota 3

13. Podział zobowiązań długoterminowych według pozycji bilansu o pozostałym od dnia bilansowego, przewidywanym umową, okresie spłaty: a) do 1 roku, b) powyżej 1 roku do 3 lat, c) powyżej 3 do 5 lat, d) powyżej 5 lat;

Nota 4

14. Kwotę zobowiązań zabezpieczonych na majątku jednostki ze wskazaniem charakteru i formy tych zabezpieczeń:

Otrzymane przez spółkę kredyty są zabezpieczone majątkiem osobistym Członków Zarządu .



15. Wykaz istotnych pozycji czynnych i biernych rozliczeń międzyokresowych, w tym kwotę czynnych rozliczeń międzyokresowych kosztów stanowiących różnicę między wartością otrzymanych finansowych składników aktywów a zobowiązaniem zapłaty za nie;

Nota 5

16. W przypadku gdy składnik aktywów lub pasywów jest wykazywany w więcej niż jednej pozycji bilansu, jego powiązanie między tymi pozycjami; dotyczy to w szczególności podziału należności i zobowiązań na część długoterminową i krótkoterminową;

Nota Nr 6

17. Łączną kwotę zobowiązań warunkowych, w tym również udzielonych przez jednostkę gwarancji i poręczeń, także wekslowych, niewykazanych w bilansie, ze wskazaniem zobowiązań zabezpieczonych na majątku jednostki oraz charakteru i formy tych zabezpieczeń:

- w zakresie emerytur i podobnych świadczeń:

Nie wystąpiły

- wobec jednostek powiązanych lub stowarzyszonych:

Nie wystąpiły

- pozostałe:

Nie wystąpiły

18. Składniki aktywów niebędące instrumentami finansowymi wyceniane według wartości godziwej:

Nie występują

19. Struktura rzeczowa (rodzaje działalności) i terytorialną (rynkami geograficznymi) przychodów netto ze sprzedaży towarów i produktów, w zakresie, w jakim te rodzaje i rynki istotnie różnią się od siebie, z uwzględnieniem zasad organizacji sprzedaży produktów i świadczenia usług

Nota 7

20. Wysokość i wyjaśnienie przyczyn odpisów aktualizujących środki trwałe;

Nie wystąpiły

21. Wysokość odpisów aktualizujących wartość zapasów;

Nie wystąpiły



22. Informacje o przychodach, kosztach i wynikach działalności zaniechanej w roku obrotowym lub przewidzianej do zaniechania w roku następnym

Nie wystąpiło i nie jest planowane zaniechanie działalności.

23. Rozliczenie różnicy pomiędzy podstawą opodatkowania podatkiem dochodowym a wynikiem finansowym (zyskiem, stratą) brutto:

Nota 8

24. Koszt wytworzenia środków trwałych w budowie, w tym odsetki oraz różnice kursowe, które powiększyły koszt wytworzenia środków trwałych w budowie w roku obrotowym;

Nota 1

25. Odsetki oraz różnice kursowe, które powiększyły cenę nabycia towarów lub koszt wytworzenia produktów w roku obrotowym;

Nie wystąpiły

26. Poniesione w ostatnim roku i planowane na następny rok nakłady na niefinansowe aktywa trwałe; odrębnie należy wykazać poniesione i planowane nakłady na ochronę środowiska;

Nota 1

27. Kwotę i charakter poszczególnych pozycji przychodów lub kosztów o nadzwyczajnej wartości lub które wystąpiły incydentalnie.

Nie wystąpiły

28. Dla pozycji sprawozdania finansowego, wyrażonych w walutach obcych – kursy przyjęte do ich wyceny.

Tabela nr 252/A/NBP/2018 z dnia 31-12-2018:

- EUR = 4,3000
- USD = 3,7597

29. Rachunek przepływów pieniężnych sporządzany jest metodą pośrednią. Struktura środków pieniężnych przyjętych do rachunku przepływów pieniężnych:

Środki pieniężne w kasie : 83 %
Środki pieniężne na rachunku bankowym: 17 %



30. Informacja o charakterze i celu gospodarczym zawartych przez jednostkę umów nieuwzględnionych w bilansie w zakresie niezbędnym do oceny ich wpływu na sytuację majątkową, finansową i wynik finansowy jednostki:

Nie wystąpiły

31. Informacje o transakcjach (wraz z ich kwotami) zawartych przez jednostkę na innych warunkach niż rynkowe ze stronami powiązanymi, przez które rozumie się podmioty powiązane zdefiniowane w międzynarodowych standardach rachunkowości przyjętych zgodnie z rozporządzeniem (WE) nr 1606/2002 Parlamentu Europejskiego i Rady z dnia 19 lipca 2002 r. w sprawie stosowania międzynarodowych standardów rachunkowości, wraz z informacjami określającymi charakter związku ze stronami powiązanymi oraz innymi informacjami dotyczącymi transakcji niezbędnymi dla zrozumienia ich wpływu na sytuację majątkową, finansową i wynik finansowy jednostki. Informacje dotyczące poszczególnych transakcji mogą być zgrupowane według ich rodzaju, z wyjątkiem przypadku, gdy informacje na temat poszczególnych transakcji są niezbędne dla oceny ich wpływu na sytuację majątkową, finansową i wynik finansowy jednostki;

Nie wystąpiły

32. Przeciętne zatrudnienie w roku obrotowym w przeliczeniu na pełne etaty:

3 etaty

Podział na grupy zawodowe:

- Stanowiska obsługi klientów : 2,5 etatu
- Stanowiska administracyjne : 0,5 etatu

33. Informacje o wynagrodzeniach, łącznie z wynagrodzeniem z zysku, wypłaconych lub należnych osobom wchodzącym w skład organów zarządzających, nadzorujących albo administrujących spółek handlowych (dla każdej grupy osobno) za rok obrotowy oraz wszelkich zobowiązaniach wynikających z emerytur i świadczeń o podobnym charakterze dla byłych członków tych organów lub zobowiązaniach zaciągniętych w związku z tymi emeryturami, ze wskazaniem kwoty ogółem dla każdej kategorii organu:

Wynagrodzenia wypłacone członkom zarządu: 180 000 zł

Wynagrodzenia wypłacone członkom rady nadzorczej: nie wystąpiły

34. Informacje o kwotach zaliczek, kredytów, pożyczek i świadczeń o podobnym charakterze udzielonych osobom wchodzącym w skład organów zarządzających, nadzorujących i administrujących jednostki, ze wskazaniem ich głównych warunków, wysokości oprocentowania oraz wszelkich kwot spłaconych, odpisanych lub umorzonych, a także zobowiązań zaciągniętych w ich imieniu tytułem gwarancji i poręczeń wszelkiego rodzaju, ze wskazaniem kwoty ogółem dla każdego z tych organów:

Nie wystąpiły



35. Informacje o wynagrodzeniu biegłego rewidenta lub podmiotu uprawnionego do badania sprawozdań finansowych, wypłaconym lub należnym za rok obrotowy za:

- obowiązkowe badanie rocznego sprawozdania finansowego:

Wypłacone za rok poprzedni: 5 000 netto
Należne za rok bieżący: 11 000 netto (płatne w 2019 roku)

- inne usługi poświadczające:

Nie wystąpiły

- usługi doradztwa podatkowego:

Nie wystąpiły

- pozostałe usługi:

Nie wystąpiły

36. Informacje o przychodach i kosztach z tytułu błędów popełnionych w latach ubiegłych odnoszonych w roku obrotowym na kapitał (fundusz) własny z podaniem ich kwot i rodzaju:

Nie wystąpiły

37. Informacje o istotnych zdarzeniach, jakie nastąpiły po dniu bilansowym, a nieuwzględnionych w sprawozdaniu finansowym oraz o ich wpływie na sytuację majątkową, finansową oraz wynik finansowy jednostki:

Nie wystąpiły

38. Przedstawienie dokonanych w roku obrotowym zmian zasad (polityki) rachunkowości, w tym metod wyceny, jeżeli wywierają one istotny wpływ na sytuację majątkową, finansową i wynik finansowy jednostki, ich przyczyny i spowodowaną zmianami kwotę wyniku finansowego oraz zmian w kapitale (funduszu) własnym, oraz przedstawienie zmiany sposobu sporządzania sprawozdania finansowego wraz z podaniem jej przyczyny:


Nie wystąpiły zmiany polityki rachunkowości wywierający istotny wpływ na sytuację jednostki.

39. Informacje liczbowe, wraz z wyjaśnieniem, zapewniające porównywalność danych sprawozdania finansowego za rok poprzedzający ze sprawozdaniem za rok obrotowy:

Nie wystąpiły

40. Informacje o wspólnych przedsięwzięciach, które nie podlegają konsolidacji

Nie wystąpiły



41. Wykaz spółek (nazwa, siedziba), w których jednostka posiada zaangażowanie w kapitale lub 20% w ogólnej liczbie głosów w organie stanowiącym spółki; wykaz ten powinien zawierać także informacje o procencie posiadanego zaangażowania w kapitale oraz o kwocie kapitału własnego i zysku lub stracie netto tych spółek za ostatni rok obrotowy:

Nie występują

42. Informacja o sporządzeniu sprawozdania skonsolidowanego

Jednostka nie posiada jednostek zależnych.

43. Informacja o nazwie i siedzibie jednostki sporządzającej skonsolidowane sprawozdanie finansowe na najwyższym szczeblu grupy kapitałowej, w której skład wchodzi spółka jako jednostka zależna, oraz miejscu, w którym sprawozdanie to jest dostępne:

Nie dotyczy

44. Informacja o nazwie i siedzibie jednostki sporządzającej skonsolidowane sprawozdanie finansowe na najniższym szczeblu grupy kapitałowej, w skład której wchodzi spółka jako jednostka zależna, oraz miejscu, w którym sprawozdanie to jest dostępne:

Nie dotyczy

45. Nazwa, adres siedziby zarządu lub siedziby statutowej jednostki oraz formę prawną każdej z jednostek, których dana jednostka jest współnikiem ponoszącym nieograniczoną odpowiedzialność majątkową.

Nie dotyczy

46. Informacje podawane w przypadku sprawozdania finansowego sporządzonego za okres, w ciągu którego nastąpiło połączenie:

Nie dotyczy

47. W przypadku występowania niepewności co do możliwości kontynuowania działalności, opis tych niepewności oraz stwierdzenie, że taka niepewność występuje, oraz wskazanie, czy sprawozdanie finansowe zawiera korekty z tym związane; informacja powinna zawierać również opis podejmowanych bądź planowanych przez jednostkę działań mających na celu eliminację niepewności.

Nie wystąpiła niepewność co do możliwości kontynuowania działalności.



49. Inne informacje niż wymienione powyżej, jeżeli mogłyby w istotny sposób wpłynąć na ocenę sytuacji majątkowej i finansowej oraz wynik finansowy jednostki.

Nie wystąpiły.

Data sporządzenia sprawozdania

29 marca 2019 r.

Osoba odpowiedzialna za prowadzenie ksiąg rachunkowych (Imię, nazwisko, podpis)

Irena Laber, MF 20666

ATHA ACM Sp. z o.o.

Irena Laber, MF 20666

Zarząd (imiona, nazwiska, podpisy)

- Prezes Zarządu, Paweł Dobosz
- Członek Zarządu, Agata Dobosz

Paweł Dobosz
Agata Dobosz

Rachunek wyników

INTERNET UNION SPÓŁKA AKCYJNA

rok 2017 rok 2018

	rok 2017	rok 2018
A. Przychody netto ze sprzedaży i zrównane z nimi, w tym:	7 660 095,06	8 744 860,63
- od jednostek powiązanych		
I. Przychody netto ze sprzedaży produktów	7 660 095,06	8 744 860,63
II. Zmiana stanu produktów (zwiększ. – wart.dodatnia, zmniejsz. – wart.ujemna)	0,00	0,00
III. Koszt wytworzenia produktów na własne potrzeby jednostki	0,00	
IV. Przychody netto ze sprzedaży towarów i materiałów	0,00	0,00
B. Koszty działalności operacyjnej	6 281 999,64	8 862 695,79
I. Amortyzacja	1 572 937,87	1 785 783,73
II. Zużycie materiałów i energii	607 437,07	1 908 078,94
III. Usługi obce	2 848 945,46	3 335 233,45
IV. Podatki i opłaty, w tym:	32 246,10	25 941,39
- podatek akcyzowy		
V. Wynagrodzenia	602 078,95	918 384,01
VI. Ubezpieczenia społeczne i inne świadczenia	81 642,86	110 272,70
- w tym emerytalne		
VII. Pozostałe koszty rodzajowe	536 711,33	779 001,57
VIII. Wartość sprzedanych towarów i materiałów	0,00	
C. Zysk (strata) ze sprzedaży (A-B)	1 378 095,42	-117 835,16
D. Pozostałe przychody operacyjne	77 906,95	505 407,86
I. Zysk z tytułu rozchodu niefinansowych aktywów trwałych	6 864,07	0,00
II. Dotacje	46 859,40	387 803,04
III. Aktualizacja wartości aktywów niefinansowych	246,40	107 499,94
IV. Inne przychody operacyjne	23 937,08	10 104,88
E. Pozostałe koszty operacyjne	81 789,36	84 369,37
I. Strata z tytułu rozchodu niefinansowych aktywów trwałych	0,00	0,00
II. Aktualizacja wartości aktywów niefinansowych	8 946,96	59 365,16
III. Inne koszty operacyjne	72 842,40	25 004,21
F. Zysk (strata) z działalności operacyjnej (C+D-E)	1 374 213,01	303 203,33
G. Przychody finansowe	32 305,99	19 192,01
I. Dywidendy i udziały w zyskach, w tym:		
a) od jednostek powiązanych, w tym:		
- w których jednostka posiada zaangażowanie w kapitale		
b) od jednostek pozostałych, w tym:		
- w których jednostka posiada zaangażowanie w kapitale		
II. Odsetki, w tym:	32 305,99	19 192,01
- od jednostek powiązanych		
III. Zysk z tytułu rozchodu aktywów finansowych, w tym:		
- w jednostkach powiązanych		
IV. Aktualizacja wartości aktywów finansowych		
V. Inne		0,00
H. Koszty finansowe	51 620,20	109 158,04
I. Odsetki, w tym:	45 991,52	97 734,31
- dla jednostek powiązanych		
II. Strata z tytułu rozchodu aktywów finansowych		
- w jednostkach powiązanych		
III. Aktualizacja wartości aktywów finansowych		
IV. Inne	5 628,68	11 423,73
I. Zysk (strata) brutto (I+/-J)	1 354 898,80	213 237,30
J. Podatek dochodowy	244 200,00	45 350,00
K. Pozostałe obowiązkowe zmniejszenia zysku (zwiększenia straty)	0,00	
L. Zysk (strata) netto (K-L-M)	1 110 698,80	167 887,30

Sporządzający sprawozdanie: Irena Laber, MF 20666

ATHA ACM Sp. z o.o.

Irena Laber, MF 20666

Bilans - Aktywa
INTERNET UNION SPÓŁKA AKCYJNA

rok 2017 rok 2018

	rok 2017	rok 2018
A. Aktywa trwałe	9 182 932,37	10 584 659,39
I. Wartości niematerialne i prawne	240 024,90	789 848,23
1. Koszty zakończonych prac rozwojowych		
2. Wartość firmy		
3. Inne wartości niematerialne i prawne	240 024,90	789 848,23
4. Zaliczki na wartości niematerialne i prawne		
II. Rzeczowe aktywa trwałe	8 867 828,59	9 735 515,24
1. Środki trwałe	8 640 729,13	8 246 003,70
a) grunty (w tym prawo użytkowania wieczystego gruntu)	0	0
b) budynki, lokale i obiekty inżynierii lądowej i wodnej	664 552,86	646 017,30
c) urządzenia techniczne i maszyny	7 681 251,51	7 384 461,82
d) środki transportu	245 629,99	185 007,31
e) inne środki trwałe	49 294,77	30 517,27
2. Środki trwałe w budowie	227 099,46	1 489 511,54
3. Zaliczki na środki trwałe w budowie		
III. Należności długoterminowe	0	0
1. Od jednostek powiązanych		
Od pozostałych jednostek, w których jednostka posiada zaangażowanie w kapitale		
2. Od pozostałych jednostek		
IV. Inwestycje długoterminowe	0,00	0
1. Nieruchomości		
2. Wartości niematerialne i prawne		
3. Długoterminowe aktywa finansowe	0,00	0
a) w jednostkach powiązanych	0,00	0
- udziały lub akcje	0,00	
- inne papiery wartościowe		
- udzielone pożyczki		
- inne długoterminowe aktywa finansowe		
b) w poz. jedn., w których jedn. posiada zaangażowanie w kapitale	0,00	0
- udziały lub akcje	0,00	
- inne papiery wartościowe		
- udzielone pożyczki		
- inne długoterminowe aktywa finansowe		
c) w pozostałych jednostkach	0	0
- udziały lub akcje		
- inne papiery wartościowe		
- udzielone pożyczki		
- inne długoterminowe aktywa finansowe		
4. Inne inwestycje długoterminowe		
V. Długoterminowe rozliczenia międzyokresowe	75 078,88	59 295,92
1. Aktywa z tytułu odroczonego podatku dochodowego	74 332,00	58 709,00
2. Inne rozliczenia międzyokresowe	746,88	586,92
B. Aktywa obrotowe	995 449,07	1 590 425,28
I. Zapasy	0,00	249 998,00
1. Materiały		249 998,00
2. Połprodukty i produkty w toku		
3. Produkty gotowe		
4. Towary		
5. Zaliczki na dostawy i usługi		
II. Należności krótkoterminowe	836 281,53	1 309 903,44
1. Należności od jednostek powiązanych	0,00	0,00
a) z tytułu dostaw i usług, o okresie spłaty:		
- do 12 miesięcy		
- powyżej 12 miesięcy		
b) inne		
2. Należności od poz. jedn., w których jedn. posiada zaangaż. w kapitale	0,00	0,00
a) z tytułu dostaw i usług, o okresie spłaty:		
- do 12 miesięcy		
- powyżej 12 miesięcy		
b) inne		
3. Należności od pozostałych jednostek	836 281,53	1 309 903,44
a) z tytułu dostaw i usług, o okresie spłaty:	644 348,18	1 020 338,01
- do 12 miesięcy	644 348,18	1 020 338,01
- powyżej 12 miesięcy		
b) z tyt. podatków, cel. ubezsp. społecznych i zdrowotnych oraz in. tyt. publicznoprawnych	124 497,30	169 183,28
c) inne	67 436,05	73 958,04
d) dochodzone na drodze sądowej		46 424,11
III. Inwestycje krótkoterminowe	146 607,56	15 845,91
1. Krótkoterminowe aktywa finansowe	146 607,56	15 845,91
a) w jednostkach powiązanych	0,00	0,00
- udziały lub akcje		
- inne papiery wartościowe		
- udzielone pożyczki		
- inne krótkoterminowe aktywa finansowe		
b) w pozostałych jednostkach	0,00	0,00
- udziały lub akcje		
- inne papiery wartościowe		
- udzielone pożyczki		
- inne krótkoterminowe aktywa finansowe		
c) środki pieniężne i inne aktywa pieniężne	146 607,56	15 845,91
- środki pieniężne w kasie i na rachunkach	146 607,56	15 815,61
- inne środki pieniężne	0,00	30,30
- inne aktywa pieniężne		
2. Inne inwestycje krótkoterminowe		
IV. Krótkoterminowe rozliczenia międzyokresowe	12 559,98	14 677,93
C. Należne wpłaty na kapitał(fundusz)podstawowy		
D. Udziały (akcje) własne		69 969,70
Aktywa razem	10 178 381,44	12 245 054,37

Sporządzający sprawozdanie: Irena Laber, MF 20666

ATHACM Sp. z o.o.

Irena Laber, MF 20666

P

Bilans - Pasywa

INTERNET UNION SPÓŁKA AKCYJNA

rok 2017



rok 2018

	rok 2017	rok 2018
A. Kapitał (fundusz) własny	5 204 867,79	6 692 755,09
I. Kapitał (fundusz) podstawowy	1 001 000,00	1 131 000,00
II. Kapitał (fundusz) zapasowy, w tym:	3 093 168,99	5 323 867,79
- nadwyżka sprzedaży (wartości emisyjnej) nad wartością nominalną udziałów (akcji)	675 241,18	1 715 241,18
III. Kapitał (fundusz) z aktualizacji wyceny , w tym:		
- z tytułu aktualizacji wartości godziwej		
IV. Pozostałe kapitały (fundusze) rezerwowe , w tym:	-	70 000,00
- tworzone zgodnie z umową (statutem) spółki		
- na udziały (akcje) własne		70 000,00
V. Zysk (strata) z lat ubiegłych	-	0
VI. Zysk (strata) netto	1 110 698,80	167 887,30
VII. Odpisy z zysku netto w ciągu roku obrotowego (wielkość ujemna)		
B. Zobowiązania i rezerwy na zobowiązania	4 973 513,65	5 552 299,28
I. Rezerwy na zobowiązania	5 993,00	4 179,00
1. Rezerwa z tytułu odroczonego podatku dochodowego	5 993,00	4 179,00
2. Rezerwa na świadczenia emerytalne i podobne	-	0
- długoterminowa		
- krótkoterminowa		
3. Pozostałe rezerwy	-	0
- długoterminowe		
- krótkoterminowe		
II. Zobowiązania długoterminowe	658 385,81	2 127 898,66
1. Wobec jednostek powiązanych		
Wobec pozostałych jednostek, w których jedn. posiada zaangażowanie w kapitale		0
2. Wobec pozostałych jednostek	658 385,81	2 127 898,66
a) kredyty i pożyczki	549 949,80	2 003 133,80
b) z tytułu emisji dłużnych papierów wartościowych		
c) inne zobowiązania finansowe	108 436,01	124 764,86
d) zobowiązania wekslowe		
e) inne		
III. Zobowiązania krótkoterminowe	2 945 719,93	1 940 610,50
1. Wobec jednostek powiązanych	-	0
a) z tytułu dostaw i usług, o okresie wymagalności:	-	0
- do 12 miesięcy		
- powyżej 12 miesięcy		
b) inne		
Wobec pozostałych jednostek, w których jedn. posiada zaangażowanie w kapitale		
2. Wobec pozostałych jednostek	-	
a) z tytułu dostaw i usług, o okresie wymagalności:	-	0
- do 12 miesięcy		
- powyżej 12 miesięcy		
b) inne		
3. Wobec pozostałych jednostek	2 945 719,93	1 940 610,50
a) kredyty i pożyczki	469 402,14	469 125,93
b) z tytułu emisji dłużnych papierów wartościowych		
c) inne zobowiązania finansowe	1 180 165,63	
d) z tytułu dostaw i usług, o okresie wymagalności:	1 033 128,99	1 343 504,97
- do 12 miesięcy	1 033 128,99	1 343 504,97
- powyżej 12 miesięcy		
e) zaliczki otrzymane na dostawy		
f) zobowiązania wekslowe		
z tyt. podatków, cel, ubezp. społecznych i zdrowotnych oraz innych		
g) tyt. publicznoprawnych	260 032,21	116 274,60
h) z tytułu wynagrodzeń	2 990,96	11 705,00
i) inne		
4. Fundusze specjalne		
IV. Rozliczenia międzyokresowe	1 363 414,91	1 479 611,12
1. Ujemna wartość firmy		
2. Inne rozliczenia międzyokresowe	1 363 414,91	1 479 611,12
- długoterminowe	1 363 414,91	1 479 611,12
- krótkoterminowe		
PASYWA RAZEM	10 178 381,44	12 245 054,37

Sporządzający sprawozdanie: Irena Laber, MF 20666

ATHA ACM Sp. z o.o.

Irena Laber, MF 20666

Rachunek przepływów

INTERNET UNION SPÓŁKA AKCYJNA

rok 2017 rok 2018

	rok 2017	rok 2018
A. Przepływy środków pieniężnych z działalności operacyjnej	3 766 384,43	431 607,42
I. Zysk (strata) netto	1 110 698,80	167 887,30
II. Korekty razem	2 655 685,63	263 720,12
1. Amortyzacja	1 572 937,87	1 785 783,73
2. Zyski (straty) z tytułu różnic kursowych	0,00	
3. Odsetki i udziały w zyskach (dywidendy)	13 685,53	78 542,30
4. Zysk (strata) z działalności inwestycyjnej	-6 864,07	0,00
5. Zmiana stanu rezerw	-2 049,00	-1 814,00
6. Zmiana stanu zapasów	0,00	-249 998,00
7. Zmiana stanu należności	-199 190,66	-473 621,91
8. Zmiana stanu zob.krótkoterminowych, z wyjątkiem pożyczek i kredytów	349 136,73	-1 004 833,22
9. Zmiana stanu rozliczeń międzyokresowych	928 029,23	129 661,22
10. Inne korekty	0,00	
III. Przepływy pieniężne netto z działalności operacyjnej (I+/-II)	3 766 384,43	431 607,42
B. Przepływy środków pieniężnych z działalności inwestycyjnej	-2 803 121,67	-3 184 101,70
I. Wpływy	839 170,06	19 192,01
1. Zbycie wartości niemiat.i prawnych oraz rzeczowych aktywów trwałych	6 864,07	
2. Zbycie inwestycji w nieruchomości oraz wartości niematerialne i prawne		
3. Z aktywów finansowych, w tym:	832 305,99	19 192,01
a) w jednostkach powiązanych		
b) w pozostałych jednostkach	832 305,99	19 192,01
- zbycie aktywów finansowych	800 000,00	
- dywidendy i udziały w zyskach		
- spłata udzielonych pożyczek długoterminowych		
- odsetki	32 305,99	19 192,01
- inne wpływy z aktywów finansowych		
4. Inne wpływy inwestycyjne		
II. Wydatki	3 642 291,73	3 203 293,71
1. Nabywanie wartości niemiat.i prawnych oraz rzeczowych aktywów trwałych	3 642 291,73	3 203 293,71
2. Inwestycje w nieruchomości oraz wartości niematerialne i prawne		
3. Na aktywa finansowe, w tym:		0,00
a) w jednostkach powiązanych		
b) w pozostałych jednostkach		0,00
- nabycie aktywów finansowych	0,00	
- udzielone pożyczki długoterminowe		
4. Inne wydatki inwestycyjne	0,00	
III. Przepływy pieniężne netto z działalności inwestycyjnej (I-II)	-2 803 121,67	-3 184 101,70
C. Przepływy środków pieniężnych z działalności finansowej	-886 869,78	2 621 532,63
I. Wpływy	1 203 644,80	2 789 236,64
1. Wpływy netto z wydania udziałów (emisji akcji) i in.instr.kapit. oraz dopłat do kapitału	1 123 644,80	1 320 000,00
2. Kredyty i pożyczki	80 000,00	1 452 907,79
3. Emisja dłużnych papierów wartościowych		
4. Inne wpływy finansowe		16 328,85
II. Wydatki	2 090 514,58	167 704,01
1. Nabycie udziałów (akcji) własnych		69 969,70
2. Dywidendy i inne wypłaty na rzecz właścicieli		
3. Inne niż wypłaty na rzecz właścicieli wydatki z tytułu podziału zysku		
4. Spłaty kredytów i pożyczek	1 286 935,07	0,00
5. Wykup dłużnych papierów wartościowych		
6. Z tytułu innych zobowiązań finansowych	720 000,00	
7. Płatności zobowiązań z tytułu umów leasingu finansowego	37 587,99	
8. Odsetki	45 991,52	97 734,31
9. Inne wydatki finansowe	0,00	0,00
III. Przepływy pieniężne netto z działalności finansowej (I-II)	-886 869,78	2 621 532,63
D. Przepływy pieniężne netto razem (A.III+/-B.III+/-C.III)	76 392,98	-130 961,65
E. Bilansowa zmiana stanu środków pieniężnych, w tym:	76 392,98	-130 761,65
- zmiana stanu środków pieniężnych z tytułu różnic kursowych	213,13	
F. Środki pieniężne na początek okresu	70 214,73	146 607,56
G. Środki pieniężne na koniec okresu (F+/-D), w tym:	146 607,71	15 845,91
- o ograniczonej możliwości dysponowania		

Sporządzający sprawozdanie: Irena Laber, MF 20666

ATHA ACM Sp. z o.o.

Irena Laber, MF 20666

Zestawienie zmian w kapitale własnym INTERNET UNION SPÓŁKA AKCYJNA

rok 2017

rok 2018

	rok 2017	rok 2018
I. Kapitał (fundusz) własny na początek okresu (BO)	4 155 524,19	5 204 867,79
- korekty błędów podstawowych		
- ...		
I.a. Kapitał (fundusz) własny na początek okresu (BO), po korektach	4 155 524,19	5 204 867,79
1. Kapitał (fundusz) podstawowy na początek okresu	1 001 000,00	1 001 000,00
1.1. Zmiany kapitału (funduszu) podstawowego	0,00	130 000,00
a) zwiększenie (z tytułu)	0,00	130 000,00
- wydania udziałów (emisji akcji)		130 000,00
- ...		
b) zmniejszenie (z tytułu)		0,00
- umorzenia udziałów (akcji)		
- ...		
1.2. Kapitał (fundusz) podstawowy na koniec okresu	1 001 000,00	1 131 000,00
2. Należne wpłaty na kapitał podstawowy na początek okresu		
2.1. Zmiana należnych wpłat na kapitał podstawowy	0,00	0,00
a) zwiększenie z tytułu nieopłaconej emisji D		
b) zmniejszenie (z tytułu)		
2.2. Należne wpłaty na kapitał podstawowy na koniec okresu	0,00	0,00
3. Udziały (akcje) własne na początek okresu		
a) zwiększenie		
b) zmniejszenie		
3.1. Udziały (akcje) własne na koniec okresu	0,00	
4. Kapitał (fundusz) zapasowy na początek okresu	2 427 370,28	3 093 168,99
4.1. Zmiany kapitału (funduszu) zapasowego	665 798,71	2 230 698,80
a) zwiększenie (z tytułu)	665 798,71	2 300 698,80
- akcji powyżej wartości nominalnej		1 190 000,00
- z podziału zysku	667 153,91	1 110 698,80
- wynik na sprzedaży akcji własnych	-1 355,20	
- ...		
b) zmniejszenie (z tytułu)		70 000,00
- pokrycia straty		
- przesunięcie na kapitał rezerwow		70 000,00
4.2. Stan kapitału (funduszu) zapasowego na koniec okresu	3 093 168,99	5 323 867,79
5. Kapitał (fundusz) z aktualizacji wyceny na początek okresu		
5.1. Zmiany kapitału (funduszu) z aktualizacji wyceny	0,00	0,00
a) zwiększenie (z tytułu)		
b) zmniejszenie (z tytułu)	0,00	0,00
- zbycia środków trwałych		
- ...		
5.2. Kapitał (fundusz) z aktualizacji wyceny na koniec okresu	0,00	0,00
6. Kapitał rezerwow z dopłat wspólników (sp. z o.o.) na początek okresu		
6.1. Zmiany kapitału rezerwowego z dopłat wspólników	0,00	0,00
a) zwiększenie (z tytułu)		
b) zmniejszenie (z tytułu)		
6.2. Kapitał rezerwow z dopłat wspólników (sp. z o.o.) na koniec okresu	0,00	0,00
Należne dopłaty na poczet kapitału rezerwowego (wielkość ujemna) (sp. z o.o.) na początek		
okresu		
7. Zmiany należnych dopłat wspólników	0,00	0,00
a) zwiększenie (z tytułu)		
b) zmniejszenie (z tytułu)		
7.2. Należne dopłaty na poczet kapitału rezerwowego (wielkość ujemna) (sp. z o.o.) na koniec okresu	0,00	0,00
8. Pozostałe kapitały (fundusze) rezerwowe na początek okresu	60 000,00	0,00
8.1. Zmiany pozostałych kapitałów (funduszy) rezerwowych	-60 000,00	70 000,00
a) zwiększenie (utworzenie kapitału rezerwowego)		70 000,00
b) zmniejszenie (z tytułu) wykorzystanie	60 000,00	
8.2. Pozostałe kapitały (fundusze) rezerwowe na koniec okresu	0,00	70 000,00
9. Zysk (strata) z lat ubiegłych na początek okresu		
9.1. Zysk z lat ubiegłych na początek okresu		
- korekty błędów podstawowych		
- ...		
9.2. Zysk z lat ubiegłych na początek okresu, po korektach	0,00	0,00
a) zwiększenie (z tytułu)		
- podziału zysku z lat ubiegłych		
- ...		
b) zmniejszenie (z tytułu)	0,00	0,00
- ...		
9.3. Zysk z lat ubiegłych na koniec okresu	0,00	0,00
9.4. Strata z lat ubiegłych na początek okresu,		
- korekty błędów podstawowych		
- ...		
9.5. Strata z lat ubiegłych na początek okresu, po korektach	0,00	0,00
a) zwiększenie (z tytułu)	0,00	0,00
- przeniesienia straty z lat ubiegłych do pokrycia		
- ...		
b) zmniejszenie (z tytułu)	0,00	0,00
- ...		
9.6. Strata z lat ubiegłych na koniec okresu	0,00	0,00
9.7. Zysk (strata) z lat ubiegłych na koniec okresu	0,00	
10. Wynik netto	1 110 698,80	167 887,30
a) zysk netto	1 110 698,80	167 887,30
b) strata netto		
c) odpisy z zysku		
II. Kapitał (fundusz) własny na koniec okresu (BZ)	5 204 867,79	6 692 755,09
III. Kapitał (fundusz) własny, po uwz.proponowanego podziału zysku (pokrycia straty)	5 204 867,79	6 692 755,09

Sporządzający sprawozdanie: Irena Laber, MF 20666

ATHA ACM Sp. z o.o.

Irena Laber, MF 20666

Nota 1 - aktywa trwałe
INTERNET UNION SPÓŁKA AKCYJNA

		Grunt	Bydnyki i budowle	Urz.techniczne i maszyny	Środki transportu	Inne środki trwałe	RAZEM
Środki trwałe	Stan na początek okresu		0	739 734,48	11 721 455,57	355 183,41	13 051 611,38
	Zwiększenia	Nabycie			840 881,63		840 881,63
		Aktualizacja wartości					0,00
		Przemieszczenie wewnętrzne					0,00
	Zmniejszenia	Aktualizacja wartości					0,00
		Przemieszczenie wewnętrzne					0,00
Likwidacja Sprzedaż						0,00	
Stan na koniec okresu		0	739 734,48	12 562 337,20	355 183,41	235 237,92	13 892 493,01

		Grunt	Bydnyki i budowle	Urz.techniczne i maszyny	Środki transportu	Inne środki trwałe	Inne środki trwałe	
Środki trwałe	Stan na początek okresu			75 181,62	4 040 204,06	109 553,42	185 943,15	4 410 882,25
	Zwiększenia	Umorzenie roku obrotowego		18 535,56	1 137 671,32	60 622,68	18 777,50	1 235 607,06
		Aktualizacja wartości						0,00
		Przemieszczenie wewnętrzne						0,00
	Zmniejszenia	Aktualizacja wartości						0,00
		Przemieszczenie wewnętrzne						0,00
Likwidacja Sprzedaż							0,00	
Stan na koniec okresu		0	93 717,18	5 177 875,38	170 176,10	204 720,65	5 646 489,31	

Środki trwałe	Wartość netto - stan na koniec okresu	0	646 017,30	7 384 461,82	185 007,31	30 517,27	8 246 003,70
---------------	---------------------------------------	---	------------	--------------	------------	-----------	--------------

		K.zak. prac rozwojowych	Wartość firmy	Inne wartości niem.i prawne	RAZEM	
WNIP	Stan na początek okresu			1 165 130,00	1 165 130,00	
	Zwiększenia	Nabycie		1 100 000,00	1 100 000,00	
		Aktualizacja wartości				0,00
		Przemieszczenie wewnętrzne				0,00
	Zmniejszenia	Aktualizacja wartości				0,00
		Przemieszczenie wewnętrzne				0,00
Likwidacja Sprzedaż					0,00	
Stan na koniec okresu		0	0,00	2 265 130,00	2 265 130,00	

		K.zak. prac rozwojowych	Wartość firmy	Inne wartości niem.i prawne	RAZEM	
WNIP	Stan na początek okresu			925 105,10	925 105,10	
	Zwiększenia	Umorzenie roku obrotowego		550 176,67	550 176,67	
		Aktualizacja wartości				0,00
		Przemieszczenie wewnętrzne				0,00
	Zmniejszenia	Aktualizacja wartości				0,00
		Przemieszczenie wewnętrzne				0,00
Likwidacja Sprzedaż					0,00	
Stan na koniec okresu		0	0,00	1 475 281,77	1 475 281,77	


WNIP	Wartość netto - stan na koniec okresu	0	0,00	789 848,23	789 848,23
------	---------------------------------------	---	------	------------	------------

		Nieruchomości	Wartości niem. i prawne	Aktywa finansowe	RAZEM	
Inwestycje długo-terminowe	Stan na początek okresu			0,00	0,00	
	Zwiększenia	Nabycie			0,00	
		Aktualizacja wartości				0,00
		Przemieszczenie wewnętrzne				0,00
	Zmniejszenia	Aktualizacja wartości				0,00
		Przemieszczenie wewnętrzne				0,00
Likwidacja Sprzedaż					0,00	
Stan na koniec okresu		0	0,00	0,00	0,00	

	Stan początkowy	Inwestycje zakończone	Nakłady poniesione	Stan końcowy
Koszt wytworzenia środków trwałych w budowie	227 099,46	1 242 779,24	2 505 191,32	1 489 511,54
- w tym odsetki które powiększyły koszt wytworzenia ŚT w budowie	0,00	0,00	0,00	0,00
- w tym różnice kursowe, które powiększyły koszt wytworzenia ŚT w budowie	0,00	0,00	0,00	0,00

	Poniesione w r.obrotowym	Planowane na rok następny
Poniesione nakłady na niefinansowe aktywa trwałe	3 203 293,71	1 500 000 zł
- w tym nakłady na ochronę środowiska	- zł	- zł

Sporządzający sprawozdanie: Irena Laber, MF 20666


ATHA ACM Sp. z o.o.
Irena Laber, MF 20666





Nota 2 - Struktura kapitału INTERNET UNION SPÓŁKA AKCYJNA

Kapitał podstawowy	
Wartość nominalna akcji	0,20 zł
Liczba akcji	5 655 000
Łączna wartość kapitału podstawowego	1 131 000,00 zł

Struktura własności	Ilość akcji	łączna wartość	Rodzaj
Seria A	500 000	100 000,00	uprzywilejowane w zakresie prawa głosu
Seria B	3 500 000	700 000,00	uprzywilejowane w zakresie prawa głosu
Seria C	445 000	89 000,00	zwyczajne na okaziciela
Seria D	400 000	80 000,00	zwyczajne na okaziciela
Seria E	160 000	32 000,00	zwyczajne na okaziciela
Seria F	400 000	80 000,00	zwyczajne na okaziciela
Seria G	250 000	50 000,00	zwyczajne na okaziciela
RAZEM	5 655 000	1 131 000,00	

Sp.sprawozdanie: Irena Laber, MF 20666

ATHA AGM Sp. z o.o.

Irena Laber, MF 20666



Nota 3 - Rezerwy INTERNET UNION SPÓŁKA AKCYJNA

Cel utworzenia	Stan początkowy	Zwiększenia	Wykorzystanie	Rozwiązanie	Stan końcowy
Rezerwa z tytułu podatku odroczonego	5 993		1 814,00		4 179,00
...					0
					0
					0
					0
					0
					0
					0
RAZEM	5 993	0	1 814	0	4 179

Sporządzający sprawozdanie: Irena Laber, MF 20666


 ATHA ACM Sp. z o.o.
 Irena Laber, MF 20666

Irena Laber



Nota 4 - zobowiązania długoterminowe INTERNET UNION SPÓŁKA AKCYJNA

Zobowiązanie	do 1 roku	powyżej 1 roku do 3 lat	powyżej 3 lat do 5 lat	powyżej 5 lat	RAZEM
pożyczki długoterminowe	498 054,66	937 420,42	567 658,72	0,00	2 003 133,80
leasing	36 723,54	86 404,34		0,00	123 127,88
inne - zakupy ratałne	1636,98				1636,98
					0
RAZEM	536 415,18	1 023 824,76	567 658,72	0,00	2 127 898,66

Sporządzający sprawozdanie: Irena Laber, MF 20666

ATHA QCM Sp. z o.o.
Irena Laber, MF 20666




Nota 5 - Rozliczenia międzyokresowe INTERNET UNION SPÓŁKA AKCYJNA

RMK czynne długoterminowe (aktywa)	Wartość
Podatek odroczony	58 709,00
pozostałe	586,92
RAZEM	59 295,92

RMK czynne krótkoterminowe (aktywa)	Wartość
opłacone usługi	14 677,93
RAZEM	14 677,93

RMK bierne (pasywa)	Wartość
przychody przyszłych okresów	1 479 611,12
RAZEM	1 479 611,12

Sporządzający sprawozdanie: Irena Laber, MF 20666

ATHA ACM Sp. z o.o.
Irena Laber, MF 20666

**Nota 6 - aktywa i pasywa wykazywane w różnych pozycjach bilansu
INTERNET UNION SPÓŁKA AKCYJNA**

Rodzaj	Aktywa krótkoterminowe	Aktywa długoterminowe	Pasywa krótkoterminowe	Pasywa długoterminowe	RAZEM
nie występują					
	0	0	0	0	0
RAZEM	0	0	0	0	0

Sporządzający sprawozdanie: Irena Laber, MF 20666


ATHA ADMSp. z o.o.
Irena Laber, MF 20666




Nota 7 - Struktura przychodów z działalności INTERNET UNION SPÓŁKA AKCYJNA

Rodzaje działalności	Krajowa	Na terenie UE	Poza U.Europejską	RAZEM
sprzedaż usług telekomunikacyjnych	8 389 243,32	15 600,00	0,00	8 404 843,32
sprzedaż usług pozostałych	340 017,31	0,00	0,00	340 017,31
RAZEM	8 729 260,63	15 600,00	0,00	8 744 860,63

Sporządzający sprawozdanie: Irena Laber, MF 20666


 ATHA ACM Sp. z o.o.
 Irena Laber, MF 20666



